

A rovásírás titkai

Múlt és jövő találkozása

2017. október 13-án osztályomban a 6. c osztályban rajz órán, a honfoglalás korának művészetével foglalkoztunk. Honfoglaló magyarjaink rovásírása az elmúlt években ismét előtérbe került. A települések névtáblái alatt gyakran láthatjuk a rovásírással felírt településnevet. A gyerekeket nagyon érdekelte ez a téma, ezért gondoltam, hogy akkor egy kódfejtő játék segítségével és a jövő technikájának a megismerésével ismerjük meg honfoglaló magyarjaink írásjeleit.

Elkészítettem az alaptáblát, amiben egy mondatot rovásírás betűinek az alkalmazásával írtam be, természetesen véletlenszerűen szétszórva.

A táblázat mellé elkészítettem a Bee-bot méhecskének a programozásához tartozó kódsort. Ha a start mezőről a kódsort követve helyesen programozták be a gyerekek a méhecskét, akkor egy-egy rovásírás betűjére érkeztek meg, aminek a mai megfelelőjét egy táblázatból tudták kikeresni.

Az alaplapra, nehezítés és ismeret felelevenítés céljából, a honfoglaláshoz kapcsolódó képeket is elhelyeztem.

A gyerekek elsőnek nem is sejtették, hogy mit kell csinálni. 3 fős csapatokat alkottunk, természetesen baráti csapatok lehettek. Megbeszélték, hogy ki lesz a programsor olvasója, ki fogja a robotot irányítani és ki fogja a betűket dekódolni.

Hagytam időt arra, hogy a kis Bee-Bot méhecskének a programozását begyakorolják, majd indult a verseny, hiszen a leggyorsabb kódfejtő csapat tagjai 5-öst kaptak.

Nagyon lelkesek voltak, és nagyon ügyesek. Az egyik lány csapat lett az első, de az óra végére, mindenki megtalálta az elrejtett mondatot!

Folytatásként a következő órán már ők fogják elrejtetni a szavakat és megírni a programsort. Majd pályát cserélnek, és egymás feladatait fogják dekódolni.

Már nagyon várják!





Köszönjük Bee-Bot!!!

Kincsesné Kirtyán Mária osztályfőnök

≠	Λ	⊗	›	ᄀ	†	⌘	↑	X	4	1	
GY	G	F	É	E	D	CS	C	B	Á	A	
ᄀ	ᄁ	D	›	Λ	⊗	Λ	Z	⊙	1	†	ᄀ
Ö,Ő	O,Ó	NY	N	M	LY	L	K ^{VEG} ill. "AK"	K ^{KÖZ}	J	I,Í	H
Υ	⌘	M	ᄀ	ᄀ	X	Υ	I	Λ	Λ	H	ᄀ
ZS	Z	V	Ü,Ú	U,Ú	TY	T	SZ	S ^{"AS"}	S ^{"ES"}	R	P

Csoportoknak kiosztásra került dekódoló tábla

Az alaptábla terve. A betűk helyére a valódi táblára rovásírás betűi kerültek.

START		 <small>11. tábla. Ezzel kezdődik a rovásírás táblája az első Betűk- nél (Betűk a.) a második a harmadik harmadik.</small>	A	
	M		P	!
N		É	 <small>A rakamasi nő ezüst "mellkorong"</small>	GY
S	O	A	Z	K
U		N	N	

Kódsor! Ezt adtam a gyerekeknek, amivel a Bee-Bot-ot programozták.

ee-beeje-beebe-beeebe-ebe/bebee-hhh-jebe-jeje/hh-jeeeeje-


n a g y o n s z é p m u

jee-jeeeeje-jee-jeejee

n k a !

A piros betűvel írt mondat volt a megoldás.

Alaplapra kerülő honfoglaláshoz kapcsolódó minták



119. ábra. Ezüst tarsolylemez honfoglaló lovas sírből Bezdéd-ről (Szabolcs m.). A börtarsoly is teljesen épen megmaradt.



A rakamazi női ezüst "mellkorong"

